


## ROLLBRETT-FÜHRERSCHEIN

# HIER KOMMT TAFFI

Zeichnung: Markus Binz



## **Spiel- und Übungsformen mit dem Rollbrett**

### ***Römisches Wagenrennen***

Der Fahrer sitzt auf dem Rollbrett und hat ein Seil in beiden Händen, der Partner zieht ihn als Pferdchen durch den Raum. Mehrere Wagen können ein Wettrennen gegeneinander fahren.

### ***Pannenabschleppdienst***

Jeder Fahrer liegt bäuchlings auf einem Rollbrett, der Fahrer des Pannenfahrzeugs fasst die Beine eines Fahrers eines Abschleppfahrzeugs und lässt sich ziehen. Ein Abschleppfahrzeug kann auch mehrere Pannenfahrzeuge ziehen.

### ***Orientierungsfahrten***

Mit Kästen, Matten, etc. wird ein Parcours aufgebaut. Anhand einer Zeichnung versucht der Fahrer den richtigen Weg durch den Parcours zu finden.

### ***Verkehrsgarten***

Mit Stäben, Seilen, Schaumstoffteilen, etc. wird eine Straßenkreuzung aufgebaut. Ein Verkehrspolizist regelt den Verkehr. Die Fahrer versuchen, in den verschiedensten Fahrlagen ohne Unfall über die Kreuzung zu gelangen.

### ***Motorboot***

Auf zwei Rollbretter wird ein Kastenoberteil mit der offenen Seite nach oben gelegt. Zwei bis drei Bootsinsassen werden von einem Kind (=Motor) angeschoben. Auch Wettfahrten sind möglich.

### ***Roll' den Ball***

Zwei Mannschaften zu je 5 bis 7 Spielern versuchen einen Medizinball durch Rollen in das Tor (z.B. Langbank) der anderen Mannschaft zu bringen. Der Ball darf nicht geworfen und das Rollbrett nicht verlassen werden.

### ***Rollbrett-Parteispiel***

Es spielen zwei Mannschaften zu je 4 bis 6 Spielern gegeneinander. Die Spieler versuchen, den Ball durch Zuspiel in der eigenen Mannschaft zu halten, während die Spieler der anderen Mannschaft versuchen den Ball abzufangen und in der Mannschaft durch Zuspiel zu halten.

Fünf Zuspiele hintereinander in der eigenen Mannschaft ergeben einen Punkt, das Spiel beginnt wieder von vorn. Die Fahrlage wird vor dem Spiel vereinbart!

### ***Hasenjagd***

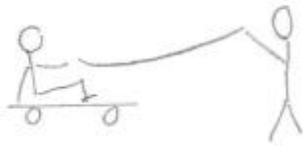









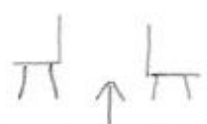

Alle bewegen sich beliebig mit dem Rollbrett durch den Turnsaal. Der Jäger versucht mit einem Schaumstoffball die Hasen abzuschießen.

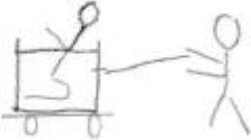
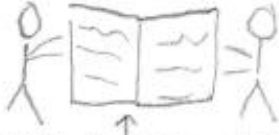
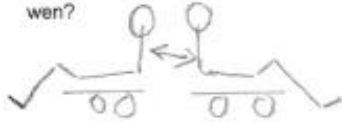





### ***Der rollende Wagen***

Unter eine Weichbodenmatte werden 6-8 Rollbretter gelegt. Nach Anlauf werfen sich die Kinder bäuchlings darauf, so dass dieser „Wagen“ nach vorwärts rollt (so oft, bis er an der Hallenwand ankommt).

Vorsicht: Gruppe muss gleichzeitig auf der Weichbodenmatte landen!

### Die Aufgaben im Einzelnen

Aufgaben für Kinder unter 6 Jahren	Aufgaben für Kinder über 6 Jahren
<p>1. Auf dem Rollbrett sitzen, der Partner zieht dich durch die Halle mit Seil</p> 	<p>1. Auf dem Rollbrett sitzen, der Partner zieht dich durch die Halle mit Seil, Augen schließen</p>
<p>2. In Bauchlage auf dem Rollbrett mit den Händen vorwärts</p> <p>- Slalom</p> 	<p>2. In Bauchlage auf dem Rollbrett mit den Händen vorwärts:</p> <ul style="list-style-type: none"> <li>- Slalom</li> <li>- dabei einen Ball zwischen den Füßen festhalten.</li> </ul> 
<p>3. Sitzend oder liegend auf dem Rollbrett über ein zwischen den Rädern liegendes Seil fahren, ohne dies zu berühren.</p> 	<p>3. In Bauchlage über ein zwischen den Rädern liegendes Seil fahren, ohne dies zu berühren.</p> <p>A über ein gerade liegendes Seil</p> <p>b. über ein geschlängeltes Seil</p> <p>c. über ein im Kreis liegendes Seil</p> 
<p>4. Rückwärts ziehen lassen</p> 	<p>4. Rückwärts fahren</p>
<p>5. Ein Stofftier auf dem Brett gemeinsam mit dir fahren</p> 	<p>5. Ein Kegel aufgestellt auf dem Rollbrett im Sitzen befördern</p> 
<p>6. Durchfahren eines Engpasses</p> 	<p>6. Durchfahren eines Engpasses</p> 
<p>7. Einparken (zwischen 2 Stühlen)</p> 	<p>7. Einparken (zwischen 2 Stühlen)</p> 

<p>8. Im kleinen Kasten sitzen und sich ziehen lassen</p> 	<p>8. Schnell durch eine Zeitung fahren</p> 
	<p>9. Zwei Kinder sitzen Rücken an Rücken und versuchen durch Abdrücken mit den Füßen gegen den Boden sich wegzuschieben. Wer schafft wen?</p> 
<p>10. Tunnel von Eltern durchfahren</p> 	<p>10. Tunnel von Eltern durchfahren</p> 
<p>11.</p>	<p>11. Mit Paddel</p> 
<p>12. Schatzsuche                  Alles unterwegs einsammeln und in 2 Minuten bringen                  Wieviel eingesammelt?</p> 	<p>12. Schatzsuche                  Alles unterwegs einsammeln und in 2 Minuten bringen                  Wieviel eingesammelt?</p> 



Und wenn ihr alles geschafft habt, bekommt ihr den Rollbrett-Führerschein!



# Rollbrett- führerschein



für:



Lichtbild

Sie/er hat mit Erfolg

am: \_\_\_\_\_

an den Rollbrettführerscheinprüfungen  
teilgenommen.

Name: \_\_\_\_\_

geboren am: \_\_\_\_\_

wohaft in: \_\_\_\_\_

ist hiermit berechtigt ein Rollbrett  
zu fahren.

Prüfer: \_\_\_\_\_

Unterschrift \_\_\_\_\_

Sie/er kennt die Rollbrettregeln und  
verpflichtet sich mit ihrer/seiner  
Unterschrift, diese einzuhalten.\*

Ort, Datum: \_\_\_\_\_

Unterschrift: \_\_\_\_\_

\*Bei Nichteinhaltung der Regeln droht Führerscheinentzug!